

Министерство сельского хозяйства Российской Федерации

Федеральное государственное бюджетное учреждение
«Учебно-методический центр сельскохозяйственного консультирования и
переподготовки кадров агропромышленного комплекса»

О т ч е т

**о результатах реализации в 2012 году Государственной
программы развития сельского хозяйства и
регулирувания рынков сельскохозяйственной
продукции, сырья и продовольствия на 2008-2012 годы в
части оказания консультационной помощи
сельскохозяйственным товаропроизводителям и
сельскому населению**

*Подготовлен по результатам мониторинга,
проведенного ФГБУ «Учебно-методический
центр сельскохозяйственного
консультирования и переподготовки кадров
агропромышленного комплекса» по заданию
Минсельхоза России*

Москва - 2013

Содержание

Введение	3
1. Состояние и развитие сельскохозяйственного консультирования в Российской Федерации	5
2. Кадровый состав и специализация консультантов	11
3. Финансовое обеспечение консультационной деятельности	15
4. Основные итоги деятельности организаций сельскохозяйственного консультирования.....	17
Заключение.....	23

Введение

Государственная программа развития сельского хозяйства и регулирования рынков сельскохозяйственной продукции, сырья и продовольствия на 2008-2012 годы рассматривает оказание консультационной помощи сельскохозяйственным товаропроизводителям и переподготовку специалистов как важный фактор для создания благоприятных общих условий для функционирования сельского хозяйства. При этом, сельскохозяйственное консультирование должно стать важным звеном системы государственной поддержки развития сельского хозяйства.

Основные задачи системы сельскохозяйственного консультирования:

- довести до всех хозяйствующих субъектов и сельскому населению информации о государственной политике в области развития агропромышленного комплекса страны и решения задач развития сельских территорий;
- оказать методическую и обучающую поддержку сельскохозяйственным товаропроизводителям и, особенно представителям малых форм хозяйствования в деле развития их бизнесов;
- обеспечить широкомасштабное распространение инноваций среди хозяйствующих субъектов в сельском хозяйстве, позволяющих значительно повысить конкурентоспособность и эффективность производства в условиях ВТО.

Настоящий отчет (доклад) подготовлен на основе мониторинга оказания консультационной помощи сельскохозяйственным товаропроизводителям и сельскому населению, проведенного ФГБУ «Учебно-методический центр сельскохозяйственного консультирования и переподготовки кадров агропромышленного комплекса» в различных субъектах Российской Федерации, а также анализа и оценки информации, представленных региональными организациями сельскохозяйственного консультирования.

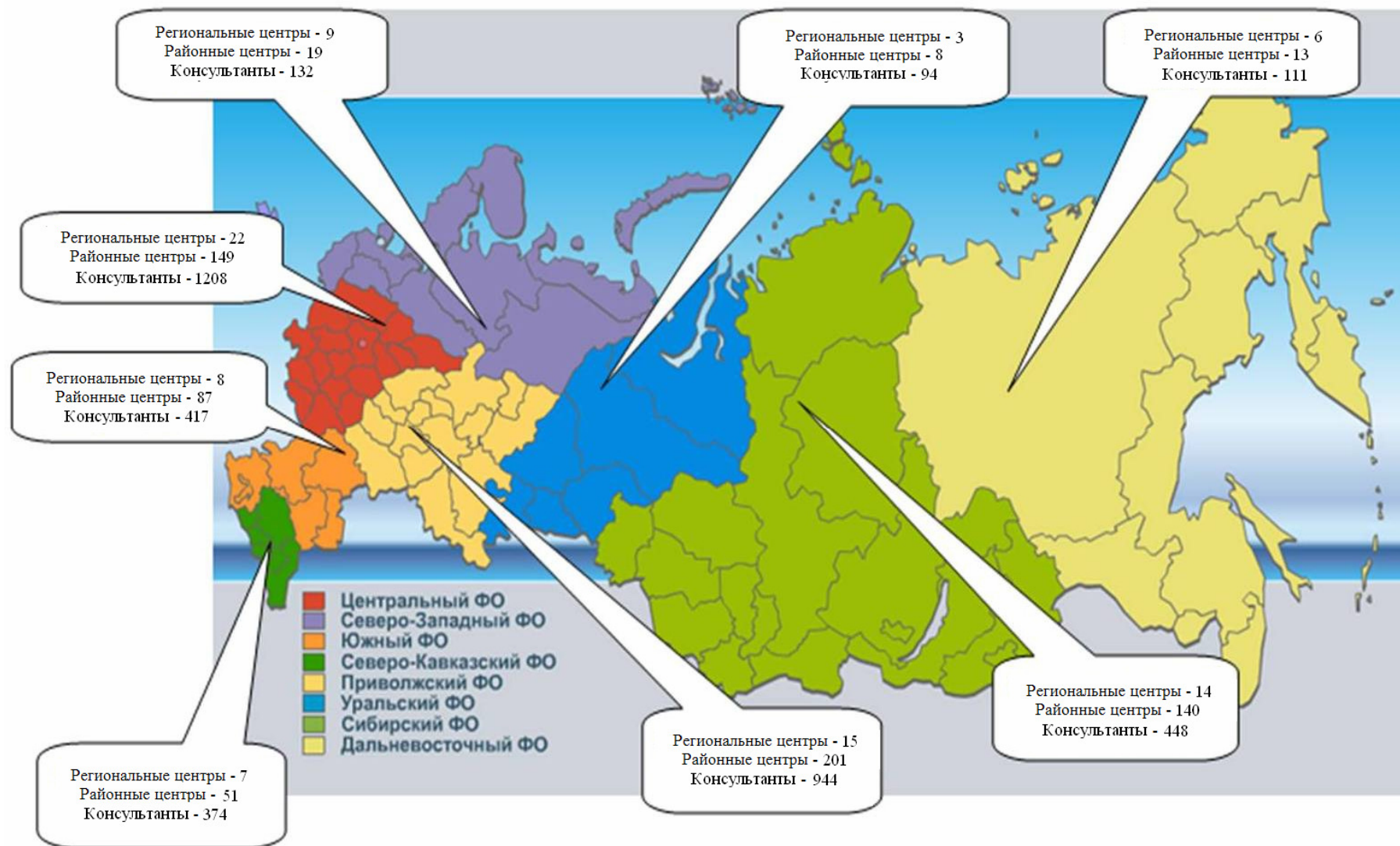


Рисунок 1. Сельскохозяйственное консультирование в Российской Федерации (в разрезе федеральных округов)

1. Состояние и развитие сельскохозяйственного консультирования в Российской Федерации

По состоянию 01.01.2013 консультационную помощь сельскохозяйственным товаропроизводителям и сельскому населению оказывают 84 консультационных организаций против 73 - в 2011 году. Мониторинг предоставления услуг сельскохозяйственным товаропроизводителям и сельскому населению показал, что в разной степени консультационная деятельность ведется в 64 субъектах Российской Федерации. В составе консультационных центров за период с 2006-2012 гг. произошел ряд изменений:

- в 2011-2012 годах повысилась активность региональных фермерских образований в части оказания консультационных услуг;
- начиная с 2008 года, существенно (в среднем от 2 до 8%), выросла доля коммерческих консультационных организаций регионального уровня;
- доля консультационных центров в составе органов управления АПК в регионах постоянно снижается (с 17 в 2006 году до 5% - в 2012 году).

Таким образом, данные мониторинга свидетельствуют о том, что сельскохозяйственное консультирование перестает быть чисто государственным инструментом поддержки АПК. Сельхозтоваропроизводители все более активно пользуются платными услугами консультантов. При этом самым быстрорастущим сегментом рынка становятся фермеры, в интересах которых работают консультанты, в т.ч. входящие в состав фермерских объединений.

Количественный и качественный состав организаций сельскохозяйственного консультирования на конец 2012 года представлен в рис.2.



Рисунок 2. Количественный и качественный состав организаций сельскохозяйственного консультирования за период с 2006 по 2012 гг.

Важно отметить, что в 16 субъектах Российской Федерации (Республики Северная Осетия, Адыгея, Татарстан, Краснодарский и Алтайский края, Кировская, Саратовская, Томская, Смоленская области и др.) консультационные услуги сельскохозяйственным товаропроизводителям на региональном уровне предоставляют две и более консультационные организации. Наиболее активно консультационной деятельностью занимаются фермерские организации (объединения и союзы) в Оренбургской, Ростовской, Томской областях, Республиках Татарстан и Северная Осетия.

Структура организаций, оказывающие консультационную помощь сельскохозяйственным товаропроизводителям и сельскому населению, в зависимости от организационно-правовых форм, представлена в рис.3.

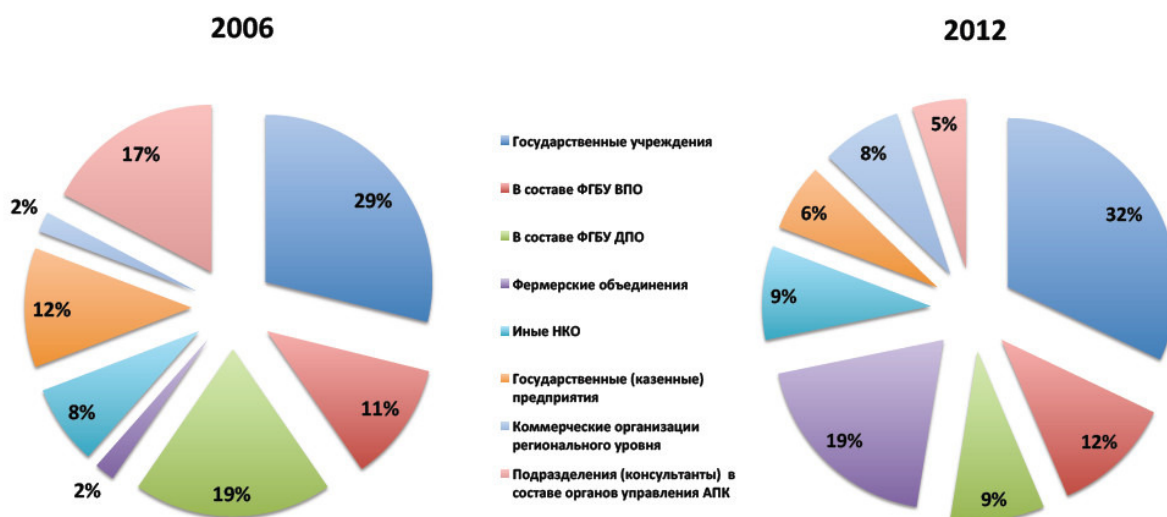


Рисунок 3. Структура организаций сельскохозяйственного консультирования

Количество районных консультационных центров в целом по Российской Федерации возросло с 539 до 668.

В течение 2012 года происходил отбор региональных программ для участия в распределении федеральных субсидий на оказание консультационной помощи сельскохозяйственным товаропроизводителям и сельскому населению. В итоге установленным требованиям по развитию сельскохозяйственного консультирования отвечали программы 9 субъектов РФ (Республика Башкортостан, Томская, Кировская области и ряд других субъектов РФ).

Обобщенная структура сельскохозяйственных консультационных организаций, а также динамика их развития в за 2006-2012 гг. представлены в табл. 1.

Таблица 1. Структура организаций сельскохозяйственного консультирования в Российской Федерации за 2006-2012гг.

Консультационные организации	Годы
------------------------------	------

	2006	2007	2008	2009	2010	2011	2012	
Количество субъектов РФ, развивающих сельскохозяйственное консультирование	52	54	58	62	64	64	64	
<i>в т.ч. имеющих районные (сельские) консультационные центры</i>	21	29	31	41	44	42	49	
Количество региональных центров сельскохозяйственного консультирования, в с е г о :	52	52	56	60	64	73	84	
в том числе:	государственные учреждения	15	19	22	26	28	25	24
	<i>из них имеют районные (сельские) подразделения</i>	11	12	15	17	19	15	14
	в составе ФГБУ ВПО	6	9	9	9	7	11	11
	<i>из них имеют районные (сельские) подразделения</i>	1	1	1	2	4	4	4
	в составе ФГБУ ДПО	10	7	5	5	4	9	9
	<i>из них имеют районные (сельские) подразделения</i>	0	0	0	0	1	0	1
	фермерские объединения и образования (региональные подразделения АККОР)	1	1	1	1	1	5	17
	<i>из них имеют районные (сельские) подразделения</i>	1	1	1	1	1	5	6
	иные некоммерческие организации	4	4	4	6	7	7	7
	государственные (казённые) предприятия	6	5	5	5	5	5	5
	<i>из них имеют районные (сельские) подразделения</i>	5	4	4	5	4	5	5
	коммерческие организации регионального уровня	1	1	5	3	7	6	7
подразделения в составе органов управления АПК	9	6	5	5	5	5	4	

Анализ данных, представленных региональными консультационными организациями показывает, что в 30 субъектах Российской Федерации имеются организации с 3-мя и более районными (межрайонными) консультационными центрами (РКЦ), либо при этом обеспечивается взаимодействие регионального центра с самостоятельными муниципальными и иными РКЦ.

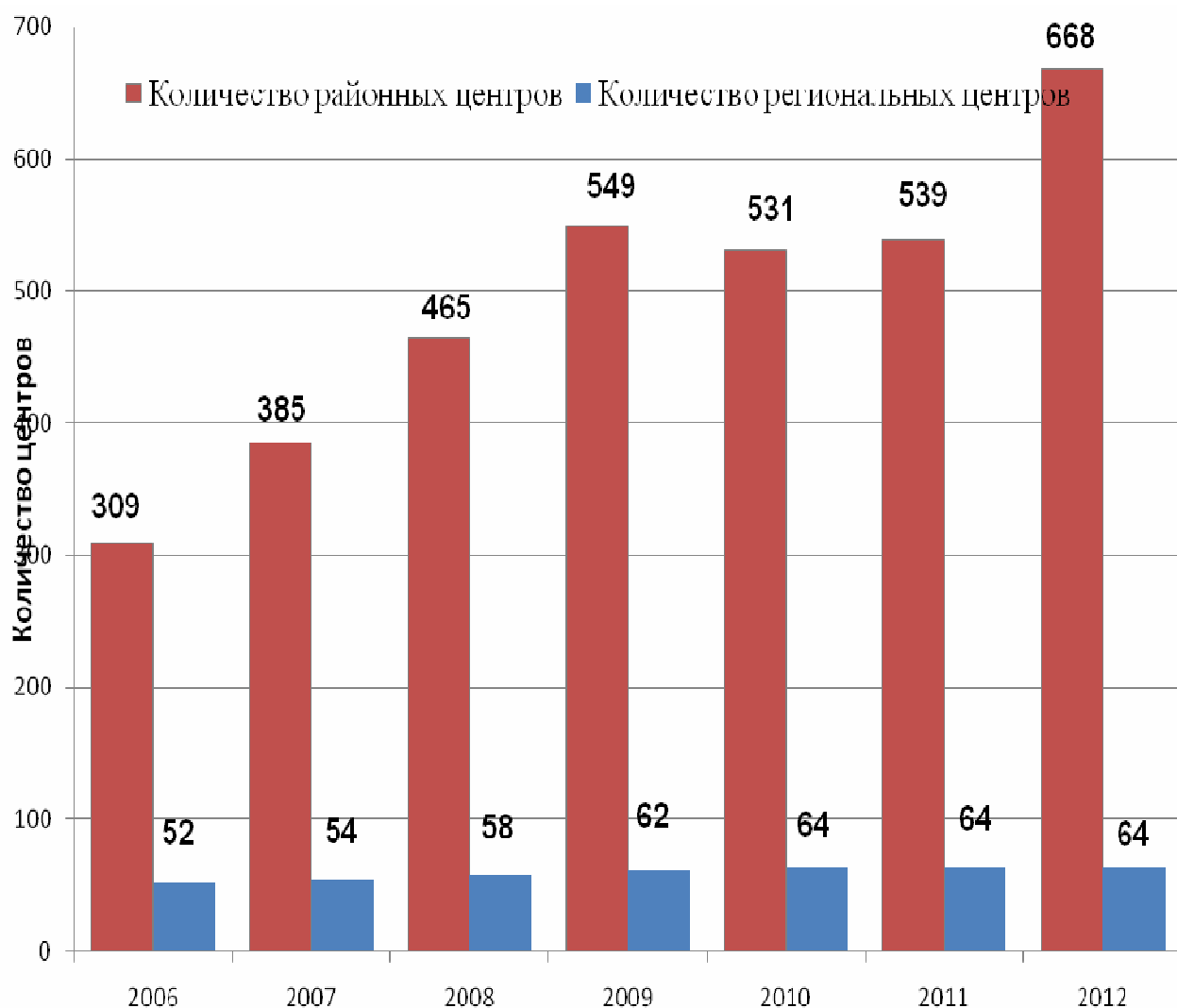


Рисунок 4. Развитие сельскохозяйственного консультирования в Российской Федерации за 2006-2012 годы

Во многих субъектах Российской Федерации сельскохозяйственные консультационные организации с разветвленной районной сетью становятся головными и системообразующими методическими и обучающими центрами для своего региона. Они наиболее приспособлены к ведению консультационной деятельности на инновационной основе. Значительный рост общего количества региональных сельскохозяйственных консультационных организаций по сравнению с предшествующим периодом (в 1,25 раза) во многом свидетельствует о положительной динамике в развитии сельскохозяйственного консультирования в субъектах РФ.

Рост числа районных консультационных центров с 539 до 668 во многом связан с отмеченной выше активизацией консультационной деятельности в региональных (районных) фермерских образованиях. Это - положительная тенденция в части приближения консультационных услуг к их потребителям.

Также важно отметить, что и в системе фермерских образований в 6 регионах развиваются системы консультационной поддержки с развитой сетью в сельских районах. В системе фермерских образований консультационные услуги фермерам оказываются преимущественно в сфере бухгалтерского учета и отчетности, кредитовании, оказании услуг правового характера, связанные с оформлением земель сельскохозяйственного назначения в собственность (41%). Данные услуги важны и востребованы, но они в основном носят единичный характер.

Одним из важнейших факторов, обеспечивающих долговременную конкурентоспособность фермеров является трансферт инноваций. В настоящее время это направление деятельности развивается недостаточно активно. Такое состояние дел обусловлено, в том числе, отсутствием господдержки деятельности консультационных организаций в ряде субъектов РФ.

2. Кадровый состав и специализация консультантов

В 2012 году в сельскохозяйственном консультировании во всех субъектах Российской Федерации были заняты более 3600 консультантов, что на 4,1% больше чем в 2011г. Из них 1279 чел. (35%) работали в региональных организациях, а 2328 чел. (65%) - в районных центрах. Соотношение численности региональных и районных консультантов осталось на уровне прошлого года (рис.5).

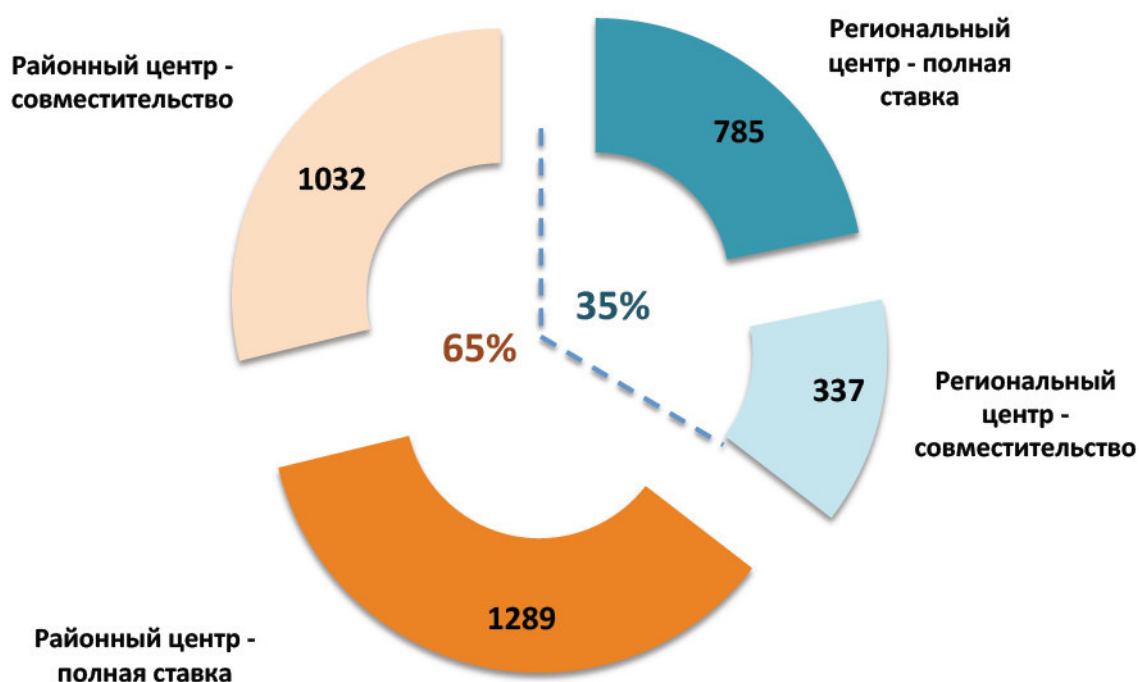


Рисунок 5. Соотношение консультантов регионального и районного уровней

Как отрицательную тенденцию следует отметить снижение доли консультантов, работающих на условиях полной занятости с 64,1% в 2011 году до 57,5% - в 2012 году. Мониторинг показал, что в региональных центрах остро не хватает квалифицированных консультантов, имеющих достаточный опыт работы в сельском хозяйстве и знакомых с новейшими достижениями и технологиями в сельском хозяйстве. Именно они должны составлять основу кадров консультационных организаций. Вследствие нехватки квалифицированных кадров консультационные центры привлекают совместителей со стороны, которые весьма слабо представляют проблемы современного сельского хозяйства и не имеют достаточного опыта ведения консультационной деятельности. Главным образом в качестве совместителей в консультационные центры привлекаются сотрудники научно-исследовательских учреждений и преподавательский состав учебных

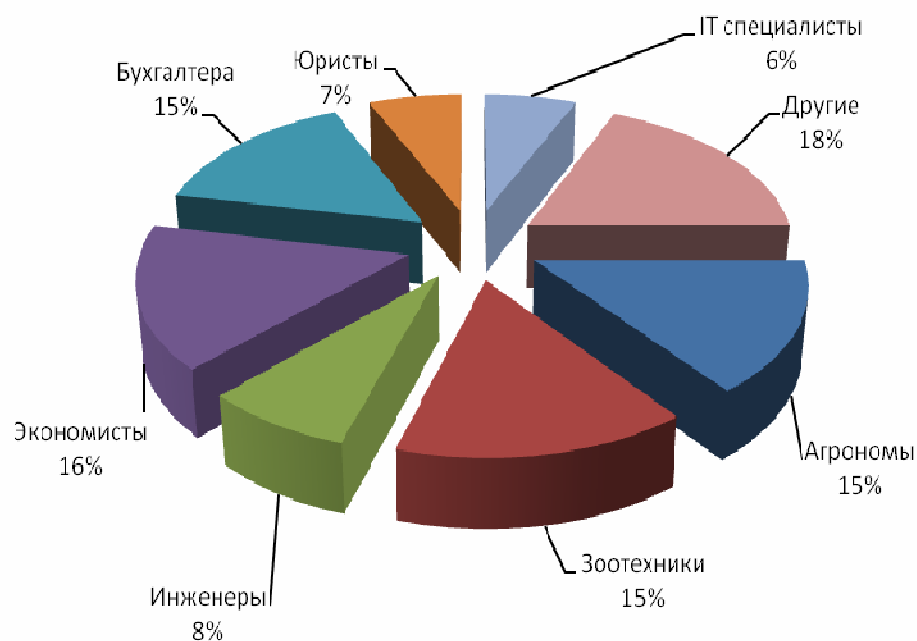
заведений высшего и дополнительного образования. В районных центрах ситуация с кадрами еще хуже - доля консультантов-совместителей достигает 44,5%, что свидетельствует о низкой обеспеченности консультантами и слабой кадровой работе на районном уровне (табл.2).

Таблица 2. Численность консультантов сельскохозяйственных консультационных организаций в региональном и районном уровнях

Консультанты	Всего		в том числе			
	чел.	%	в региональных центрах		в районных центрах	
			чел.	%	чел.	%
Количество консультантов, работающих на полной ставке	2074	57,5%	785	61,3%	1289	55,4%
Количество консультантов, работающих по совместительству	1533	42,5%	494	38,6%	1039	44,6%
Всего	3607	100,0%	1279	100,0%	2328	100,0%

Специализация консультантов по направлениям деятельности представлена на рис.6.

2012



2011

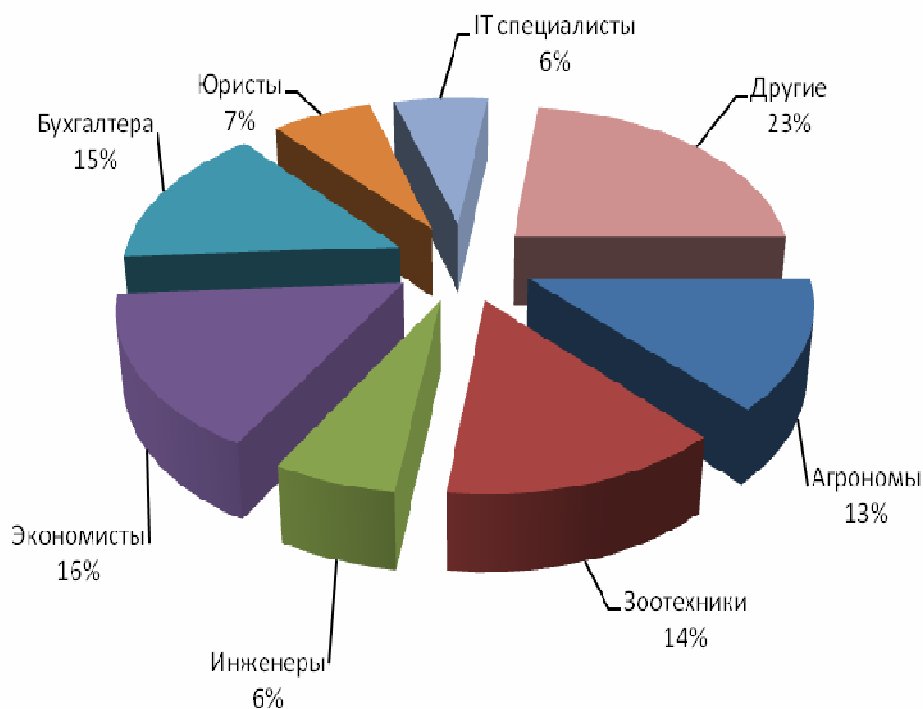


Рисунок 6. Специализация консультантов по направлениям деятельности за 2011-2012гг.

Анализ по направлениям деятельности показывает, что за 2012 год в составе консультантов произошли незначительные изменения по сравнению с 2011 годом. По-прежнему недостаточно высок удельный вес консультаций

технологического направления (агрономия, зоотехния, инженерия), столь необходимые для инновационного развития сельского хозяйства.

Одновременно необходимо заметить, что в отдельных консультационных центрах очень велика составляющая услуг, не связанных с сельскохозяйственной деятельностью. Такая ситуация объясняется в основном тем, что для ряда организаций, оказывающих консультационные услуги, данная деятельность (функция) не является профилирующей (например: ГУП «Читинское продовольствие», ГУП «Республиканский информационно-вычислительный центр МСХ и ПРТ» и др.). Такая же картина характерна в деятельности большинства консультационных центров, созданных при высших аграрных учебных заведениях и учреждениях дополнительного профессионального образования и переподготовки кадров для АПК.

В 2012 году в связи получением федерального финансирования возросло внимание к подготовке консультантов. Свою квалификацию повысили 732 консультанта (141% к прошлому году), в том числе прошли стажировку 129 консультантов (143 % к прошлому году). В то же время подготовка консультантов для районного уровня проводится на недостаточном уровне, что приводит к низкой кадровой обеспеченности консультантами низовых консультационных центров. Учитывая особую значимость и значительные темпы роста числа консультационных организаций районного звена, необходимо обратить особое внимание на повышение качества подготовки районных консультантов.

3. Финансовое обеспечение консультационной деятельности

Показатели финансового обеспечения развития сельскохозяйственного консультирования заслуживают особого внимания. В 2012 году продолжилось наращивание финансовой поддержки этой деятельности со стороны субъектов Российской Федерации (табл.3).

Таблица 3. Финансовое обеспечение деятельности организаций сельскохозяйственного консультирования

Источники финансирования	Объем финансирования, млн. руб.					
	2007 г.	2008 г.	2009 г.	2010 г.	2011 г.	2012 г.
Федеральный бюджет	34,8	157,6	309,2	11,9	0	180,2
Бюджеты субъектов Российской Федерации	104,9	153,1	181,6	264,4	274,4	366,1
Бюджеты муниципальных образований	25,5	32,9	59,8	107,4	131,8	155,9
Внебюджетные источники	52,6	106,9	105,8	116,2	102,7	117,4
ВСЕГО	217,8	450,5	656,4	499,9	508,9	819,6

В 2012 году возобновилось федеральное финансирование, из средств которого, в соответствии с Порядком, утвержденным Правительством Российской Федерации, в субъекты было направлено 180,2 млн. руб. Одновременно наблюдался значительный рост ассигнований из бюджетов субъектов РФ (на 133,4%) и из бюджетов муниципальных образований (на 118,3%). При этом коммерческие доходы региональных организаций сельскохозяйственного консультирования в 2012 году составили 117,4 млн. руб., что на 14,3% выше уровня прошлого года (рис.7).

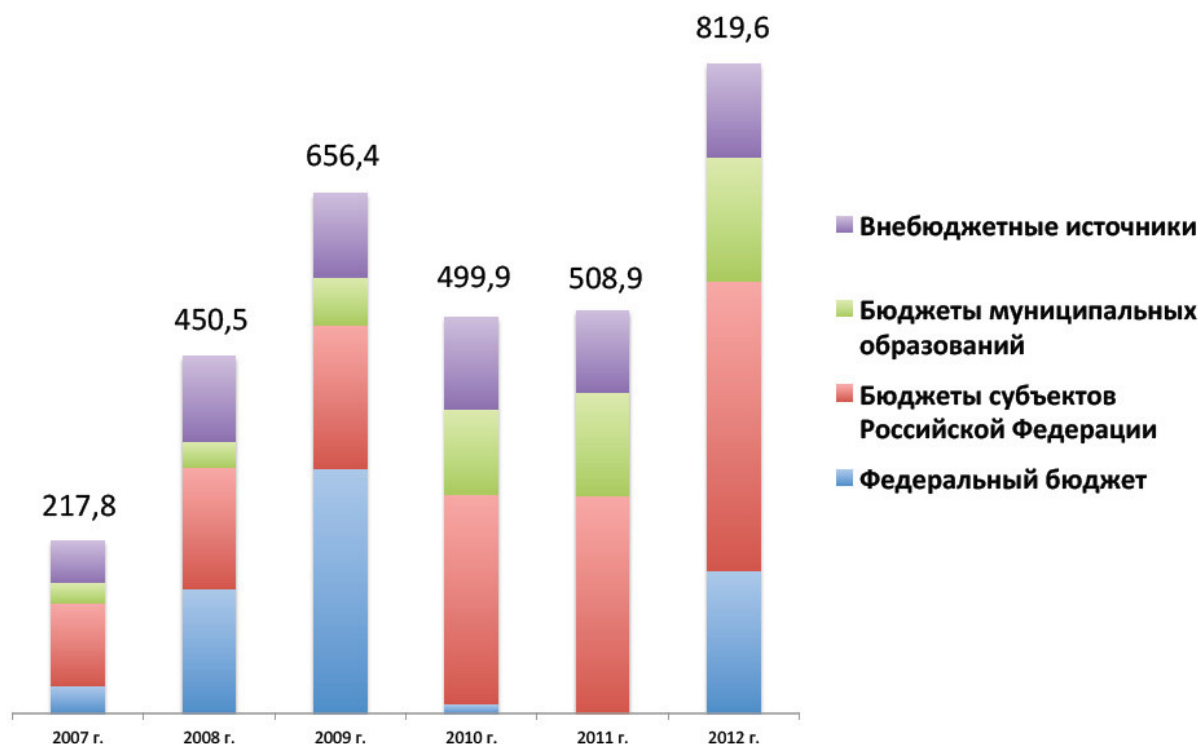


Рисунок 7. Динамика финансового обеспечения деятельности организаций сельскохозяйственного консультирования

Таким образом, наблюдавшаяся тенденция ослабления интереса в большинстве субъектов Российской Федерации к развитию сельскохозяйственной консультационной деятельности в 2009-2010 годах в анализируемом периоде сменились заметной активизацией в развитии сельскохозяйственного консультирования в регионах и увеличением финансирования как на федеральном, так и на региональном уровне. Выборочный мониторинг консультационной деятельности в регионах показал, что возобновление финансирования консультационной деятельности с федерального бюджета в 2012 году сыграло в этих тенденциях определяющую роль.

4. Основные итоги деятельности организаций сельскохозяйственного консультирования

В 2012 году сельскохозяйственным товаропроизводителям и сельскому населению было оказано более 917 тыс. консультационных услуг, что на 20% превышает уровень предыдущего года. Можно утверждать, что преодолена тенденция снижения темпов развития сельскохозяйственного консультирования в России, отмеченная в 2011 году.

В общем объеме услуг продолжается динамичный рост доли услуг, предоставляемых малым формам хозяйствования. С 2007 года и начала реализации Государственной программы развития сельского хозяйства и регулирования рынков сельскохозяйственной продукции, сырья и продовольствия на 2008-2012 годы оказание консультационной помощи крестьянским (фермерским) хозяйствам в Российской Федерации возросло в 6,5 раз (рис. 8).

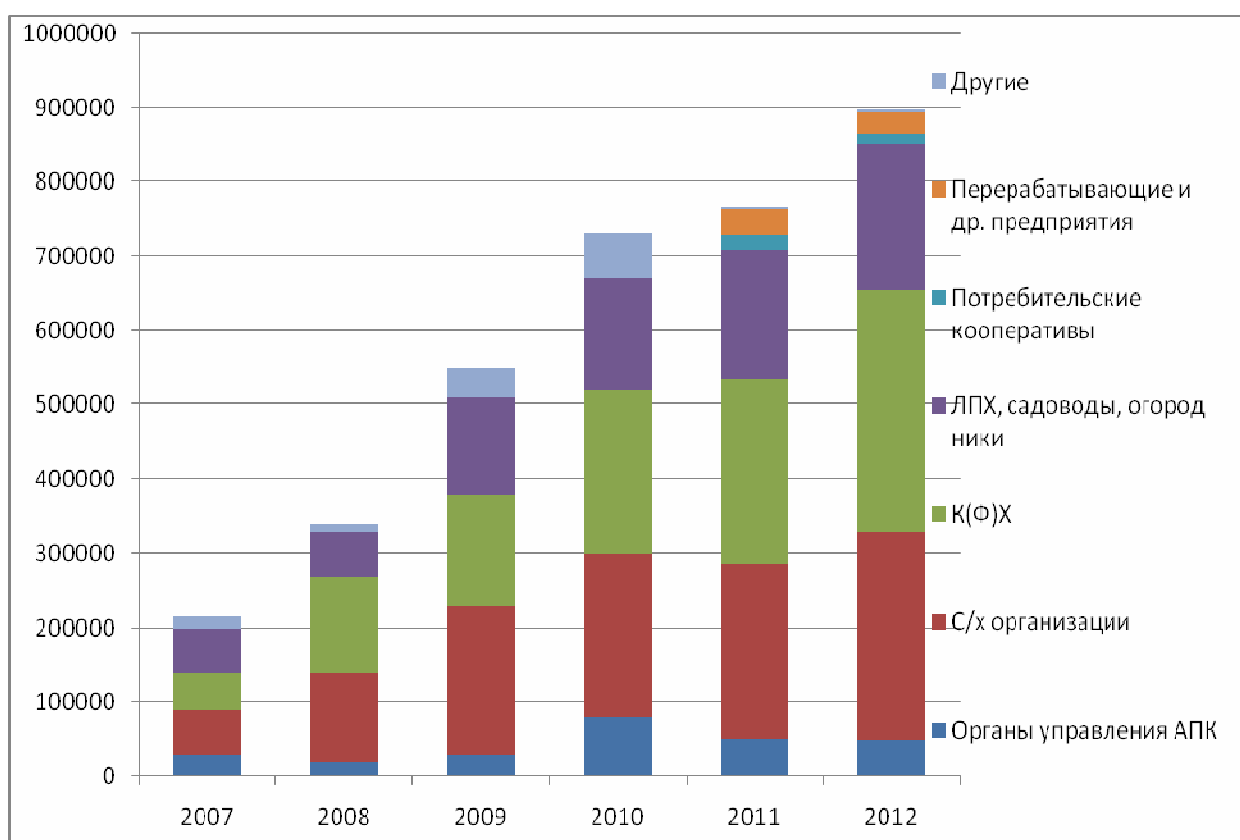


Рисунок 8. Динамика изменения объема консультационных услуг сельским товаропроизводителям и населению с разбивкой по группам их получателей.

Тенденция возрастания роли малых форм хозяйствования и повышения к ним внимания со стороны государства должна стать доминирующим в развитии сельскохозяйственного консультирования на период до 2020 года. В то же время доля услуг, оказываемых органам управления АПК и другим органам муниципальной и государственной власти по сравнению с 2010 годом снизилась в 1,6 раз.

Детальный анализ структуры потребителей услуг организаций сельскохозяйственного консультирования в 2012 году представлен на рис.9. Здесь также заметен рост доли услуг, предоставляемых малым формам хозяйствования с 55% в 2011 году до 58,5% - в 2012 году.

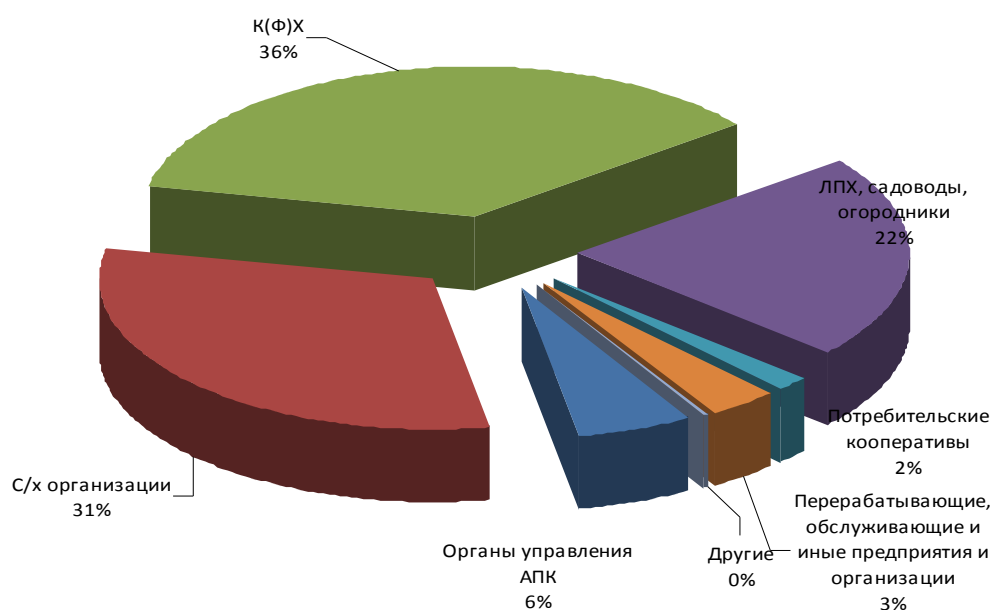


Рисунок 9. Структура пользователей консультационных услуг организаций сельскохозяйственного консультирования в 2012 году

В структуре направлений деятельности консультантов в 2012 году наиболее востребованными остаются консультационные услуги в области растениеводства (17%) и животноводства (14%). По сравнению с прошлым годом снизилась доля услуг по бухгалтерскому учету (до 12%). За исследуемый период соотношение услуг и их распределение по остальным видам услуг практически не изменилось.

В целом анализ структуры спектра оказанных центрами консультаций приведен на рис.10.



Рисунок 10. Структура консультационных услуг, оказанных организациями сельскохозяйственного консультирования в 2012 году

Как отмечалось выше, анализ сельскохозяйственной консультационной деятельности в 2012 году свидетельствует о значимости консультирования для малых форм хозяйствования (МФХ). В этой связи интересен анализ структуры услуг, предоставляемых специалистами-консультантами главам крестьянских (фермерских) хозяйств, владельцам личных подсобных хозяйств и другим субъектам МФХ. Для них в 2012 году наиболее важными явились консультации по вопросам кредитования (11%) и технологии производства для малых форм (31%) (рис.11).

Малые формы хозяйствования

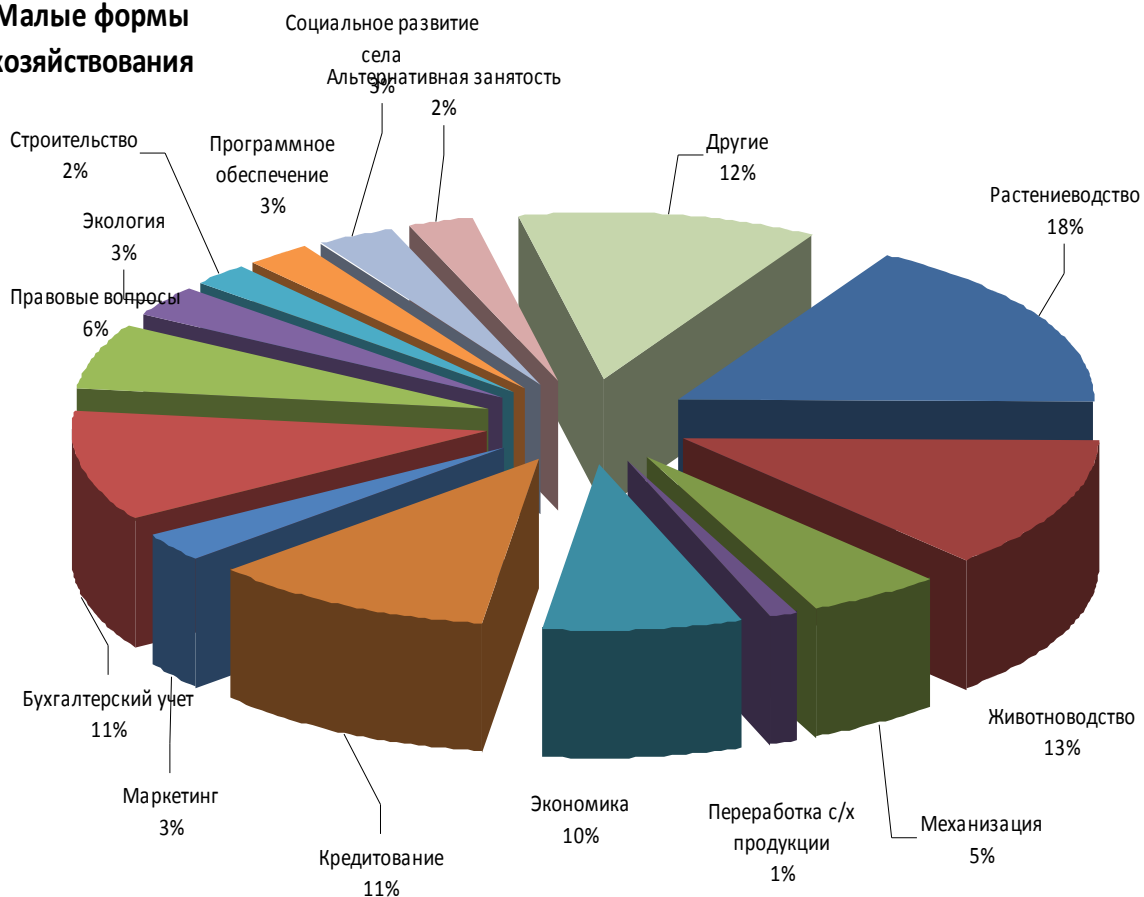


Рисунок 11. Структура услуг, оказанных организациями сельскохозяйственного консультирования малым формам хозяйствования в 2012 году.

Следует обратить внимание на то, что приведенном анализе имеются показатели по многочисленным услугам, которые в отчетах не конкретизированы. Под такими услугами можно понимать как предоставление клиенту справки по интересующему его вопросу, так и выполнение консультационного проекта: разница между ответом на несложный вопрос клиента и выполненным консультационным проектом очень велика.

Как видно из анализа, из общего объема услуг (более 917 тыс.), оказанных сельскохозяйственными консультационными организациями в Российской Федерации, всего 114,4 тыс. были оформлены документально. К ним относятся в основном услуги, связанные с выполнением консультационных проектов (бизнес-плана и т.п.) и решением сложных задач, выполнение которых требует достаточно высокой квалификации и

опыта консультантов. Низкий удельный свидетельствует о необходимости в дальнейшем пересмотреть критерии оценки деятельности консультантов и сельскохозяйственных консультационных организаций в целом.

Второй год ведется учет инновационной деятельности организаций сельскохозяйственного консультирования. Если в 2011 году в представленных сведениях было отмечено внедрение 1311 инноваций, то в 2012 году внедрено 2831 инноваций (рис.12).



Рисунок 12. Внедрение инноваций с участием консультантов в 2011 - 2012 гг.

В 2012 году количество внедренных инновационных разработок по сравнению с прошлым годом увеличилось более чем в два раза.

Слабым моментом в деятельности сельскохозяйственных консультационных организаций является недостаточная глубина доведения до сельскохозяйственных товаропроизводителей и сельского населения информации о государственной политике в сферах поддержки развития АПК и сельских территорий. Об этом свидетельствует также и то, что подавляющее большинство обучающих мероприятий, проведенных консультантами (в целом за 2012 год их проведено около 3500) и издаваемой ими печатной продукции (2065 выпусков журналов и бюллетеней, 11000 статей, обзоров и др.),

посвящены в основном обзору достижений в сфере технологий в сельском хозяйстве и аналитике в бухгалтерском учете.

Заключение

1. Оказанием консультационных услуг сельскохозяйственным товаропроизводителям и сельскому населению в 2012 году заняты 84 консультационных организации (против 73 - в 2011 году) в 64 субъектах Российской Федерации. Основная часть сельскохозяйственных консультационных организаций сосредоточена в Центральном (26,2%), Приволжском (по 17,9%) и Сибирском (16,7%) федеральных округах Российской Федерации. Количество субъектов РФ, в которых в той или иной степени ведется консультационная деятельность, организаций консультирования, а также численность консультантов по федеральным округам представлено ниже:

Федеральные округа	Количество субъектов РФ, в которых ведется консультационная деятельность	Количество региональных консультационных организаций	Количество районных консультационных организаций	Количество консультантов
Российская Федерация:	64	84	668	3608
Центральный	15	22	149	1208
Северо-Западный	7	9	19	132
Южный	6	8	87	417
Северо-Кавказский	6	7	51	374
Приволжский	12	15	201	944
Уральский	3	3	8	94
Сибирский	10	14	140	448
Дальневосточный	5	6	13	111

2. В 16 субъектах Российской Федерации (Республики Северная Осетия, Адыгея, Татарстан, Краснодарский и Алтайский края, Кировская, Саратовская, Томская области и др.) консультационные услуги сельскохозяйственным товаропроизводителям и населению оказывают две и более консультационные организации. В 30 субъектах Российской Федерации имеются консультационные организации с развитой внутрирегиональной сетью в сельских районах. В этих регионах обеспечивается эффективное взаимодействие регионального центра с самостоятельными муниципальными и иными районными консультационными центрами. Результаты мониторинга показывают, что именно такие региональные сельскохозяйственные консультационные организации с разветвленной районной становятся головным и системообразующим методическим и обучающим центром для каждого аграрного региона РФ. Они наиболее приспособлены к ведению консультационной деятельности на инновационной основе.

3. За период с 2006-2012 гг. в составе консультационных центров произошли важные изменения. При этом особо следует выделить активизацию фермерских объединений и союзов и количественный рост консультационных центров, работающих в их составе. Их удельный вес за последние три года возрос с 1-2% до 7%. В 2012 году о своей консультационной деятельности заявили 17 региональных фермерских объединений и союзов (в 2011 году – 5 регионов). Мониторинг показал, что в 12 из них имеются штатные работники, в обязанности которых входит оказание консультационных услуг фермерам. В структуре фермерских образований консультационные услуги фермерам оказываются преимущественно в сфере бухгалтерского учета и отчетности, кредитовании. В 2012 году значительно возросла потребность в консультационных услугах правового характера, связанная с оформлением земель сельскохозяйственного назначения в собственность. Среди фермеров весьма слаба потребность в современных технологиях, обеспечивающих долговременную конкурентоспособность в условиях ВТО. Поэтому в среде

консультационных организаций важно усилить такое направление в сфере оказания услуг, как трансферт инноваций.

4. За год количество районных (межрайонных) консультационных центров возросло с 539 до 668. Такую динамику следует отметить как положительную тенденцию в части приближения консультационных услуг к потребителям услуг, особенно субъектам малых форм хозяйствования на селе.

5. Тенденция ослабления интереса субъектов РФ к развитию сельскохозяйственной консультационной деятельности в 2009-2010 гг. в 2012 году сменилась увеличением финансирования на федеральном уровне и заметной активизацией сельскохозяйственного консультирования в регионах. Несмотря на это сдерживающим фактором в развитии сельскохозяйственного консультирования в субъектах РФ является недостаточное региональное финансирование деятельности консультационных организаций, а также низкий уровень финансовой поддержки на уровне местного самоуправления.

6. В 2012 году в сельскохозяйственном консультировании во всех субъектах Российской Федерации были заняты более 3600 консультантов, что на 4,1% больше, чем в 2011г. Из них 35,5% работали в региональных консультационных организациях, 64,5% - в районных центрах. В то же время во многих регионах и консультационных центрах остро не хватает квалифицированных консультантов, работающих на полной ставке. Многие консультанты не имеют достаточного опыта работы в сельском хозяйстве и не способны вести консультационную деятельность на основе новейших достижений и технологий в сельском хозяйстве. По этой причине из общего объема услуг, оказанных сельскохозяйственными консультационными организациями в Российской Федерации, лишь 12,5% оформлены документально. Это - прежде всего услуги, связанные с выполнением консультационных проектов (бизнес-плана и т.п.) и решением сложных задач, выполнение которых требует достаточно высокой квалификации и опыта консультантов в ведении инновационной деятельности.

Следовательно, в условиях инновационного развития АПК следует особое внимание уделить уровню квалификации консультантов в субъектах РФ. Для большинства регионов характерна практика привлечения консультантов-совместителей со стороны. В отдельных регионах удельный вес консультантов-совместителей достигает 45%. Для решения кадрового вопроса необходимо пересмотреть политику подбора кандидатов на консультационную деятельность. Постоянная занятость консультанта в организации должна стать основой кадровой политики консультационных организаций. Важно также значительно усилить меры материальной заинтересованности консультантов.

7. В 2012 году сельскохозяйственным товаропроизводителям и сельскому населению было оказано более 900 тыс. консультационных услуг, что на 20% выше уровня предыдущего года, тем самым преодолена тенденция снижения темпов развития сельскохозяйственного консультирования в России, отмеченная в 2010-2011 гг. Большинство услуг оказывается по экономическим, маркетинговым и бухгалтерским вопросам. В общем объеме услуг продолжается динамичный рост доли услуг, предоставляемых малым формам хозяйствования. Особенно эта тенденция усилилась в 2012 году. Для них в 2012 году наиболее важными явились консультации по вопросам кредитования (11%) и технологии производства (31%). Между тем, доля профильных услуг, связанных с технологией производства для малых форм хозяйствования, составляет только 37%.

8. В настоящее время результаты деятельности консультационной организации слабо увязаны с показателями эффективности аграрного комплекса в регионе. Следовательно, необходимо пересмотреть критерии оценки деятельности консультантов и сельскохозяйственных консультационных организаций в целом.

9. Учитывая ограниченность финансовых ресурсов, а также в целях обеспечения эффективной научно-методической и материально-финансовой поддержки сельскохозяйственной консультационной деятельности в

предстоящие годы, особенно в части трансферта инноваций, целесообразно изменение механизма государственной поддержки консультационных организаций, обеспечивающего достаточное финансовое обеспечение деятельности сельскохозяйственных консультационных организаций.

10. Важно усилить консультационную поддержку для фермерства и других малых форм на селе. Поэтому при разработке механизма государственной материально-финансовой поддержки сельскохозяйственного консультирования в субъектах Российской Федерации целесообразно включить в эту систему региональные и районные фермерские образования, и особенно – в тех регионах, где фермерство и другие малые формы хозяйствования занимают значительный удельный вес в общем объеме сельского хозяйства региона. При этом важно ориентироваться не только на оказание простых и разовых услуг, а на целенаправленную работу по реализации консультационных проектов инновационного характера, распространению информации и государственной политике, решению важнейших задач широкомасштабного трансфера инноваций в АПК.